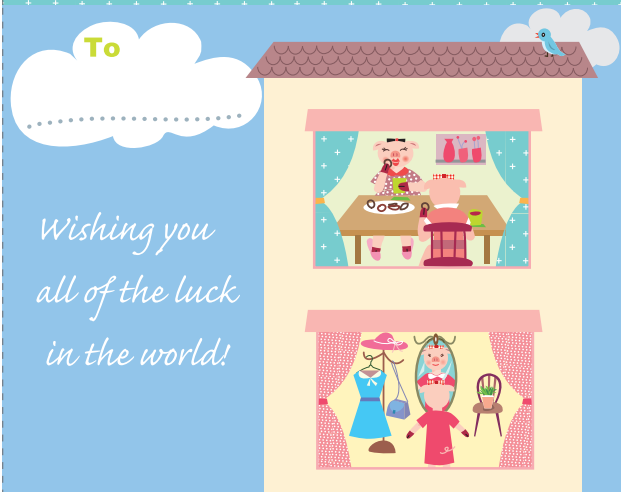





☆4枚分取れます。  
点線の箇所をカッターでカットして下さい。

カット後、印刷面を真ん中で半分に折り、  
内側(白紙)にメッセージを記入して下さい。



To

の中に、メッセージを送る相手の名前が入られるようになっていきます。

ウラ側  
表紙

ウラ側  
表紙

ウラ側  
表紙

ウラ側  
表紙