


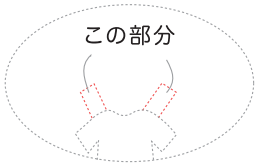



☆同じものが2セットあります。1セットは破れたりした時の予備にしたり、カットしてお友だちにあげるなどしてね。





※小さいので、着物を切り抜いたら、あらかじめ折ってから人形の肩にかけた方が着せ替えやすいです。




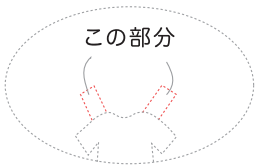
点線の所に切り込みを入れてください。




まわりをカットして、点線の所にハサミで切り込みを入れてから、周囲を折って、マッチ箱の内側にセットしてください。



※小さいので、着物を切り抜いたら、あらかじめ折ってから人形の肩にかけた方が着せ替えやすいです。



点線の所に切り込みを入れてください。



まわりをカットして、点線の所にハサミで切り込みを入れてから、周囲を折って、マッチ箱の内側にセットしてください。